



**MB**

**Ses Etkinlikleri**

©mbsunu.com



- \* Hissetme ve Tanıma
- \* Ayırt Etme
- \* Okuma Yazma
- \* İnteraktif Ses Etkinlikleri
- \* Eğlenceli Etkinlikler

***Ü Sesi***

***Hissetme ve Tanıma***



## Ü SESİ HİSSETME VE TANIMA

III ➡ Ü sesiyle ilgili hikayeyi okuyunuz.

III ➡ Ü sesiyle ilgili şarkıyı söyleyiniz.



Not : Hikaye ve şarkıya [www.mbsunu.com](http://www.mbsunu.com) sitesindeki ü sesiyle ilgili powerpoint sunudan ulaşabilirsiniz.

***Ü Sesi***  
***Ayırt Etme***







## Ü SESİNİ AYIRT ETME



İsminde "ü" sesi bulunan varlıkların yanındaki çiçekleri boyayın.



Aşağıdaki varlıkların isimlerinde "ü" sesi nerede geçiyor?  
İşaretleyiniz. (başta, ortada, sonda)




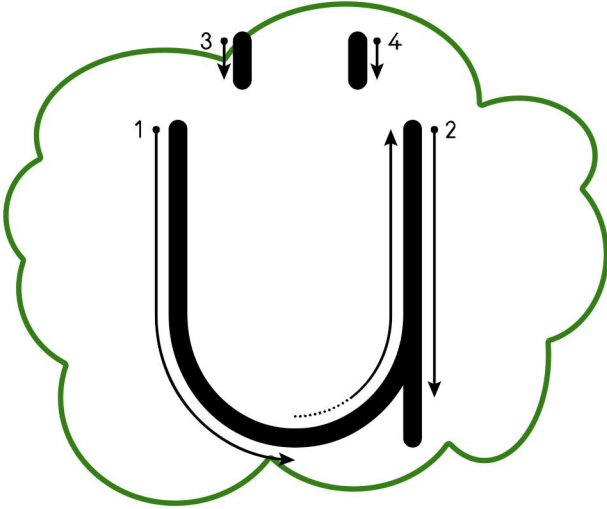
***Ü Sesi***  
***Okuma Yazma***



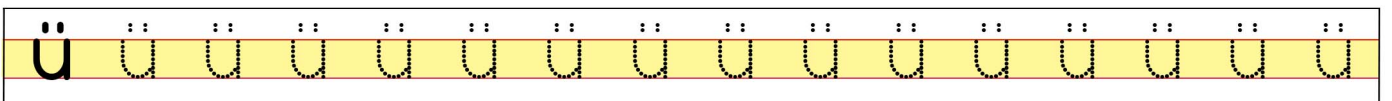
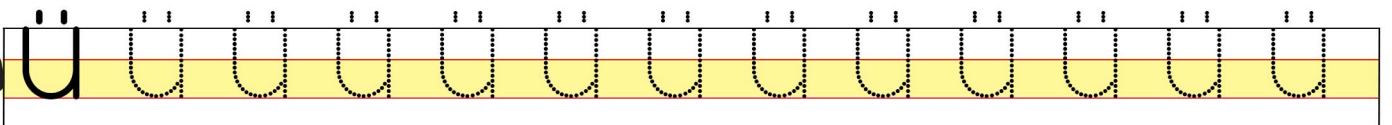
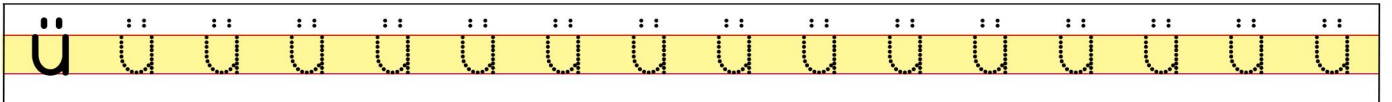
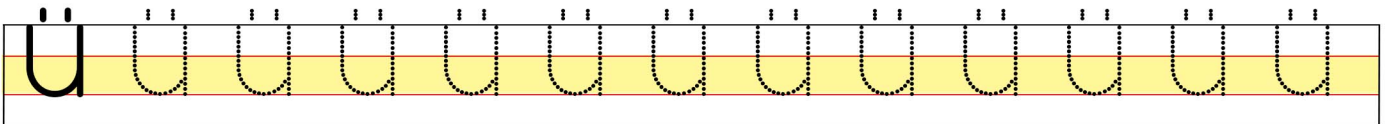
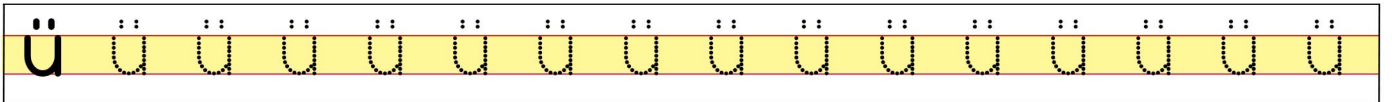
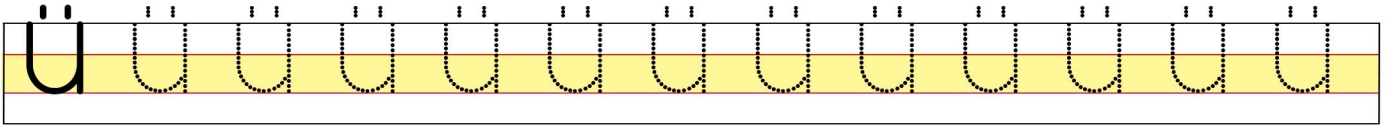
# Ü HARFİNİ OKUMA YAZMA



Altındaki harfi okuyun. Parmaklarınızla önce üzerlerinden gidin, sonra havada ve sıranızın üzerinde yazın.



Altındaki satırlarda noktaları birleştirerek "Ü ü" harflerini yazın.

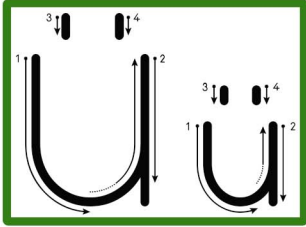




# Ü HARFİNİ OKUMA YAZMA



Alttaki satırlarda noktaları birleştirerek “Ü ü” harflerini yazın, eksik satırları tamamlayın.



ütü



Ü Ü Ü Ü Ü



ü ü ü ü ü



Ü Ü Ü Ü Ü



ü ü ü ü ü



Ü Ü Ü



ü ü ü



Ü Ü Ü



ü ü ü

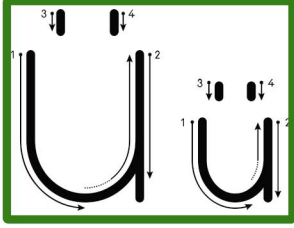




# Ü HARFİNİ OKUMA YAZMA



Altındaki satırlarda noktaları birleştirerek "Ü ü" harflerini yazın, eksik satırları tamamlayın.



üzüm



Ü



ü



Ü



ü

3

3

3

3

3

3

3

3

3



Ü



ü



Ü




ü



# HECE, KELİME VE CÜMLE OLUŞTURMA



Altaki satırlarda noktaları birleştirerek heceleri yazın, eksik satırları tamamlayın.



$$\boxed{\text{ü}} + \boxed{\text{l}} = \boxed{\text{ül}}$$

ülülülülülülül

ül

ül



$$\boxed{\text{ü}} + \boxed{\text{k}} = \boxed{\text{ük}}$$

ükükükükükük

ük

ük






# HECE, KELİME VE CÜMLE OLUŞTURMA



Altaki satırlarda noktaları birleştirerek heceleri yazın, eksik satırları tamamlayın.



$$\text{ü} + \text{n} = \text{ün}$$

ün ün ün ün ün ün

ün

ün

$$\text{ü} + \text{m} = \text{üm}$$

ümümümümüm

üm

üm




# HECE, KELİME VE CÜMLE OLUŞTURMA



Altaki satırlarda noktaları birleştirerek heceleri yazın, eksik satırları tamamlayın.

ü + t = üt




üt üt üt üt üt üt üt

üt

üt

l + ü = lü



lü lü lü lü lü lü lü lü

lü

lü




# HECE, KELİME VE CÜMLE OLUŞTURMA



Altaki satırlarda noktaları birleştirerek heceleri yazın, eksik satırları tamamlayın.

$$k + ü = kü$$



kü kü kü kü kü kü kü

kü

kü

$$n + ü = nü$$



nü nü nü nü nü nü

nü

nü




# HECE, KELİME VE CÜMLE OLUŞTURMA



Altaki satırlarda noktaları birleştirerek heceleri yazın, eksik satırları tamamlayın.

$$m + ü = mü$$



mü mü mü mü mü

mü

mü

$$t + ü = tü$$



tü tü tü tü tü tü tü

tü

tü



# HECE, KELİME VE CÜMLE OLUŞTURMA



Altındaki satırlarda noktaları birleştirerek sözcükleri yazın, eksik satırları tamamlayın.



tü + l = tül

tül tül tül tül tül tül

tül

tül



kü + t = küt

küt küt küt küt küt

küt

küt





# HECE, KELİME VE CÜMLE OLUŞTURMA



Altındaki satırlarda noktaları birleştirerek sözcükleri yazın, eksik satırları tamamlayın.



kü + l = kül

kül kül kül kül kül kül

kül

kül



tü + m = tüm

tüm tüm tüm tüm

tüm

tüm





# HECE, KELİME VE CÜMLE OLUŞTURMA



Altaki satırlarda noktaları birleştirerek sözcükleri yazın, eksik satırları tamamlayın.



$$\text{ü} + \text{tü} = \text{ütü}$$

ütü ütü ütü ütü ütü

ütü

ütü



$$\text{a} + \text{kü} = \text{akü}$$

akü akü akü akü akü

akü


akü



# HECE, KELİME VE CÜMLE OLUŞTURMA



Altaki satırlarda noktaları birleştirerek sözcükleri yazın, eksik satırları tamamlayın.



ün + lü = ünlü

ünlü ünlü ünlü ünlü

ünlü ünlü ünlü ünlü

ünlü



ü + nal = Ünal

Ünal Ünal Ünal Ünal

Ünal


Ünal



# HECE, KELİME VE CÜMLE OLUŞTURMA



Altaki satırlarda noktaları birleştirerek sözcükleri yazın, eksik satırları tamamlayın.



lÜ + le = lüle

lüle lüle lüle lüle lüle

lüle

lüle

kÜ

tük

kÜ + tük = kütük

kütük kütük kütük

kütük


kütük



# HECE, KELİME VE CÜMLE OLUŞTURMA



Altaki satırlarda noktaları birleştirerek sözcükleri yazın, eksik satırları tamamlayın.



nük + te = nükte

nükte nükte nükte

nükte

nükte

tü

nel

tü + nel = tünel

tünel tünel tünel

tünel

tünel



# HECE, KELİME VE CÜMLE OLUŞTURMA



Altaki satırlarda noktaları birleştirerek cümleleri yazın, eksik satırları tamamlayın.

Ülkü, tülü ütüle.

Ümit, etek ütüle.

Ünal, kütük al.



Aşağıdaki metni okuyup yazınız.

ÜTÜLE

Tülin, tül al.

Al Tülin, al.

Tülin, tülü ütüle.

O tül ütülü.











## Ü HARFİNİ OKUMA YAZMA



Altındaki harfi okuyun. Parmaklarınızla önce üzerlerinden gidin, sonra havada ve sırtınız üzerinde yazın.



Altındaki satırlarda noktaları birleştirerek "Ü ü" harflerini yazın.



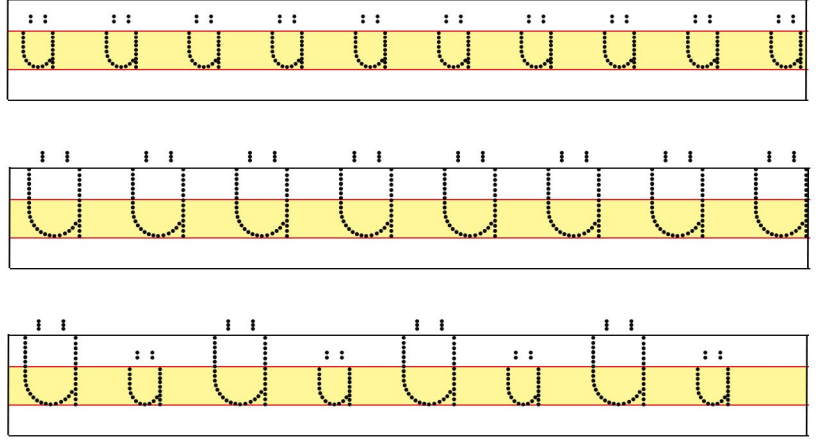
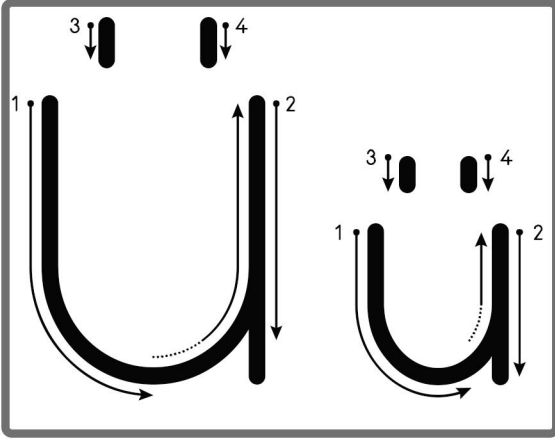


***Ü Sesi  
İnteraktif  
Ses Etkinlikleri***



# Ü İNTERAKTİF SES ETKİNLİĞİ

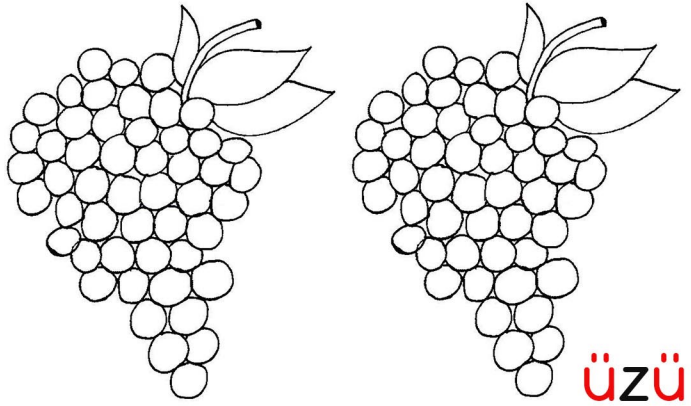
Üzerinden Git



Yaz

Three rows of lined paper for writing practice.

Boya



üzüm

Bul

M u Ü T  
U ü m U t  
n t Ü u N m

Resim Yap





# KES, YAPIŞTIR, OKU, YAZ

OKU

YAPIŞTIR

YAZ

ünlü

tünel

ütüle

küme

etüt

kütük

kütle

Ünal

ülke

©mebders.com

ünlü

küme

etüt

tünel

kütük

kütle

ütüle

Ünal

ülke





# ÇEVİR, BUL, OKU VE BOYA

Yönlendirme :

- \* Kalem ve ataş yardımıyla çemberi çevir.
- \* Bulduğun rakamla ilgili sözcüğü çemberlerden bul ve oku.
- \* Çemberde bulduğun sözcüğü kendi rengiyle boya.

ü sesine kadar

1 küme	2 ünlü	3 tünel
4 kütük	5 ülke	6 Ümit



ünlü	kütük	Ümit	ülke	küme
tünel	küme	kütük	ülke	Ümit
ülke	tünel	ünlü	küme	Ümit
küme	ünlü	kütük	Ümit	tünel
tünel	Ümit	ülke	ünlü	kütük



## ÇEVİR ve OKU

**2.Grup harfler tamamlandıktan sonra eklenecektir.**

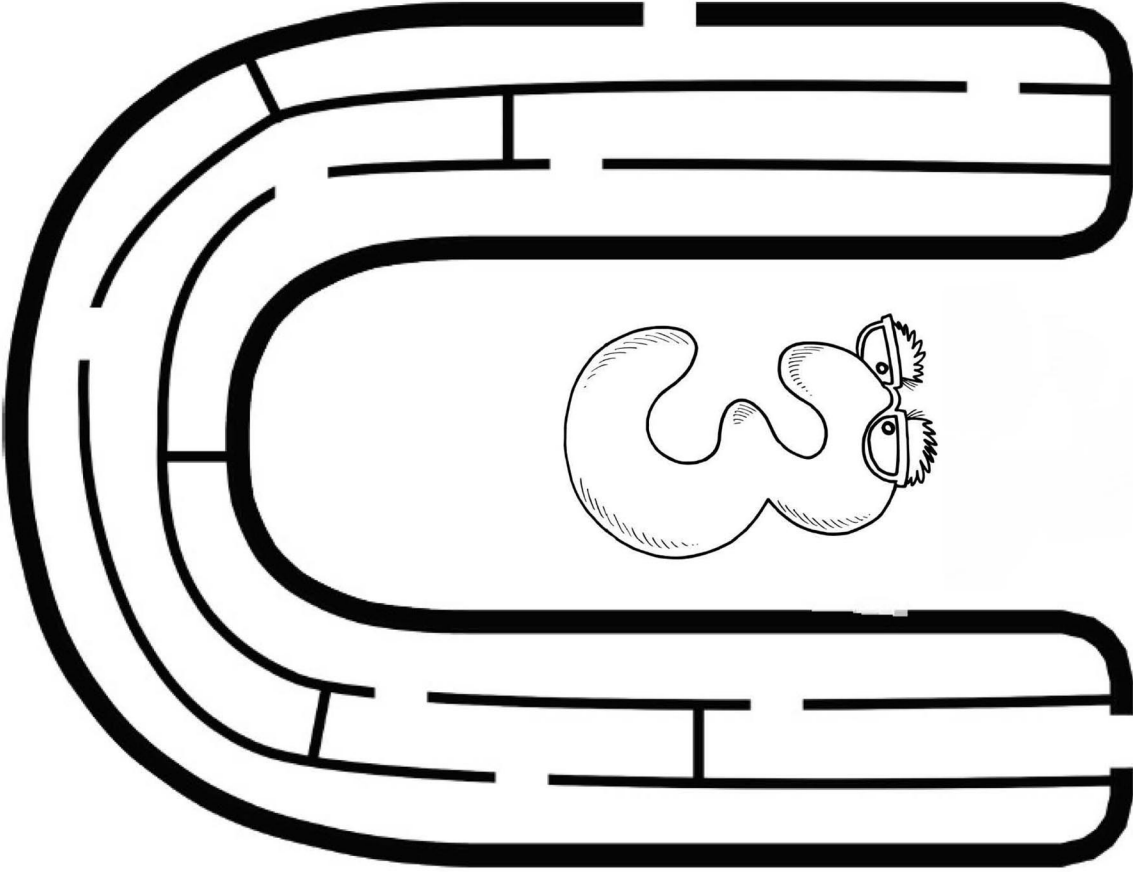
***Ü Sesi***  
***Eğlenceli***  
***Ses Etkinlikleri***




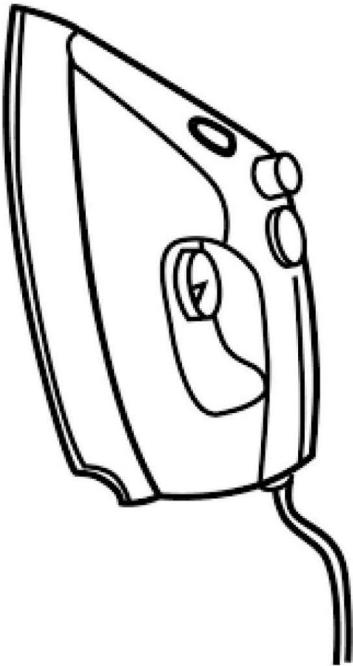


# LABİRENT İLE Ü SESİ HİSSETTİRME

Giriş




Çıkış





# YAPBOZLARLA Ü SESİ TANITIM



ü

ü




# FARKLI FONTLARLA SES LABİRENTİ



Ü - ü

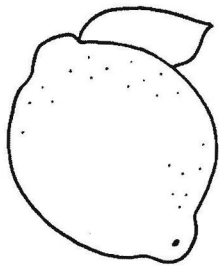



üzüm





# SESİM VARSA BOYA BENİ

Yönerge : İçinde ü sesi olan resimleri boya





# KES YAPIŖTIR HİSSET

Ü ü

Ad Soyad :



İçinde Ü Olanlar

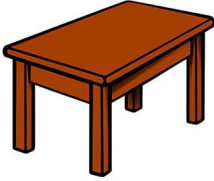


İçinde Ü Olmayanlar





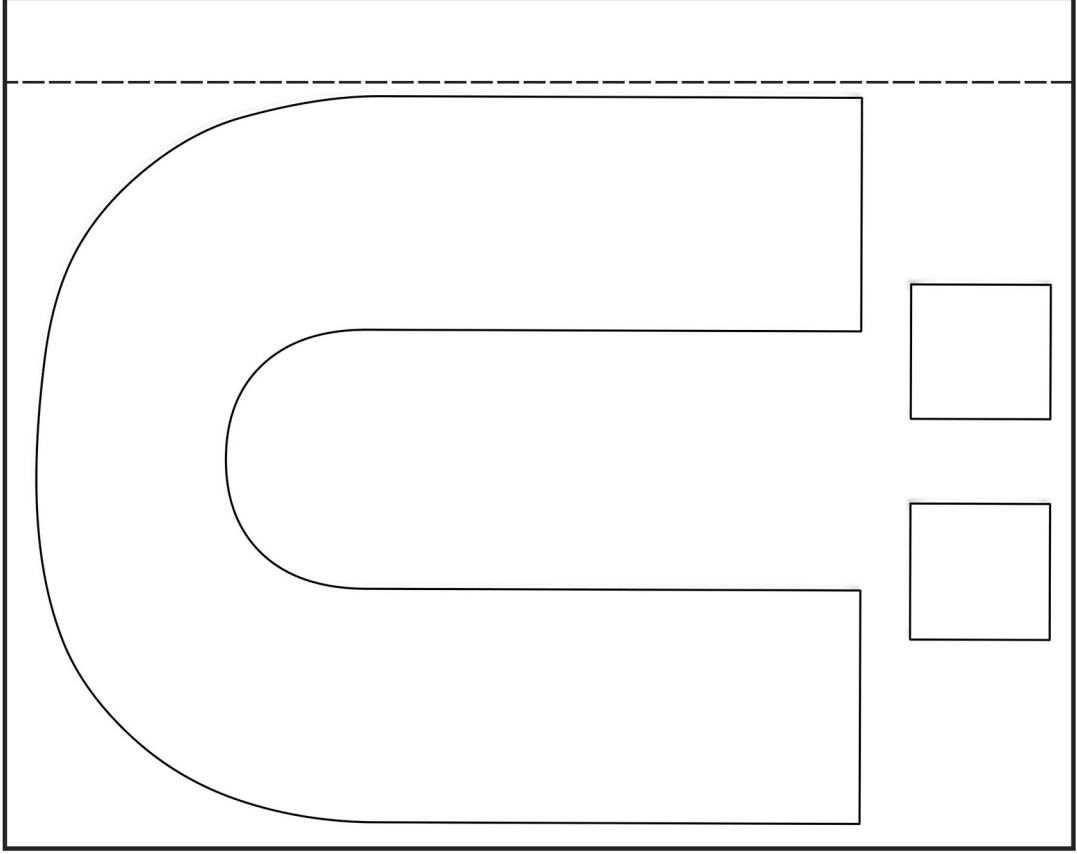
# KES YAPIŞTIR HİSSET






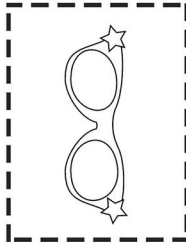



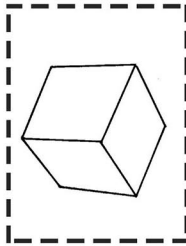
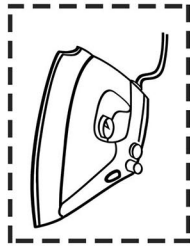



# KES YAPIŞTIR SES KARTLARI




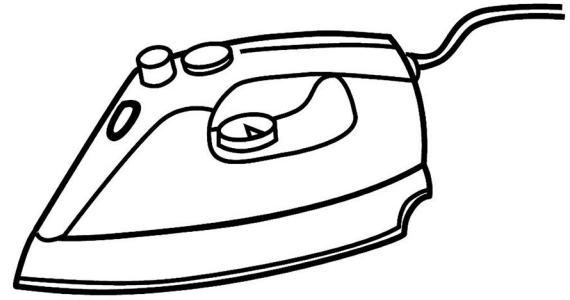
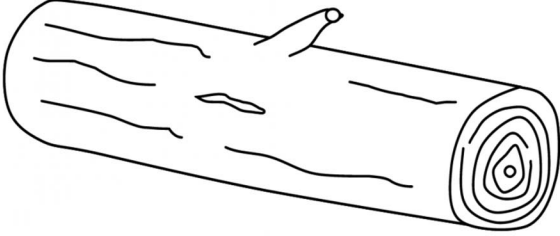
©mebders.com

## Kes Yapıştır Ses Kartları Ü Sesi





## SÖZCÜK ARAMA - Ü



<input type="checkbox"/> mülk	<input type="checkbox"/> tünel	<input type="checkbox"/> ütü
<input type="checkbox"/> ünlü	<input type="checkbox"/> küllük	<input type="checkbox"/> akü
<input type="checkbox"/> kütük	<input type="checkbox"/> lüle	<input type="checkbox"/> ülke

e	m	ü	l	k	l	k	i
a	i	k	o	ü	t	ü	o
t	a	n	a	k	ü	k	a
l	n	ü	l	k	e	i	m
n	o	k	ü	l	l	ü	k
t	ü	n	e	l	t	i	l
l	ü	l	e	ü	n	l	ü
t	k	ü	t	ü	k	i	t



# HARF BULMACA



Satırlardaki "Ü" harflerini bulup yuvarlak içine alın.

Ü Ü u o Ü ö Ü u Ü u  
u u u Ü u Ü Ü o ö Ü  
ö Ü o Ü u ö u Ü u ö  
o ö u ö u u Ü Ü u Ü  
u Ü u u Ü ö o ö u ö  
o u Ü ö o Ü u ö o Ü  
Ü Ü Ü Ü Ü Ü Ü Ü Ü Ü  
ö ö ö ö ö Ü ö ö ö ö  
o u o u o u o Ü u o  
o Ü o ö Ü ö Ü ö Ü u

